

MIXY

***Abondance et qualité
pour vos dérobées !***

MIXY

Abondance et qualité pour vos dérobées



CARACTÉRISTIQUES :

- Ray-grass d'Italie
- Alternatif
- Diploïde
- Inscription France 2015
- **Pérennité :** 6 à 12 mois
- **Type de sol :** tous
- **Exploitation :** principalement en fauche

MIXY est un ray-grass italien à cycle court, idéal pour reconstituer rapidement des stocks fourragers. De plus, cette variété a été sélectionnée pour sa résistance aux rouilles et sa grande richesse en feuilles = **gage d'une très bonne qualité alimentaire.**

● TRÈS GROS POTENTIEL DE PRODUCTION

Ultra rapide à l'implantation, **MIXY** permet de reconstituer rapidement des stocks de qualité. En semis précoce de fin d'été, **MIXY** permettra une exploitation durant l'automne.

Que ce soit en semis de printemps ou d'automne, **MIXY** démontre un gros potentiel de production (+ de 104 % des témoins).

● RICHE EN FEUILLES

Sélectionné pour sa richesse en feuilles, **MIXY** fournit un fourrage appétent et de très bonne qualité alimentaire sur l'ensemble des cycles.

● UN FOURRAGE TRÈS SAIN ET PERSISTANT

MIXY sécurise la production et la qualité de vos dérobées. En effet, il se démarque nettement par son excellente résistance aux rouilles et Xanthomonas.

● LE PARTENAIRE IDÉAL AVEC LES LÉGUMINEUSES

MIXY fait partie d'une sélection innovante, durant laquelle il a démontré une excellente aptitude en association avec des légumineuses permettant à ces dernières d'exprimer tout leur potentiel.

Il s'associera donc avantageusement avec des légumineuses telles que le trèfle incarnat, le trèfle de Micheli, les vesces ...

Ensilage, enrubannage, foin... pour améliorer l'efficacité alimentaire et la qualité sanitaire de vos fourrages récoltés, nous vous conseillons l'utilisation de **SILO-KING®**. Cet additif microbiologique vous permettra de valoriser tous vos fourrages.

CONSEILS D'IMPLANTATION :

- Semis :

- . de août à septembre ou de février à avril
- . préparation du sol fin en surface et rouler juste après le semis
- . profondeur de semis optimale : 1 à 2 cm maxi
- . dose de semis : en pur : 25 kg/ha
en association : 10 à 15 kg + 12 à 15 kg de trèfle incarnat ou 15 à 25 kg de vesce commune type hiver

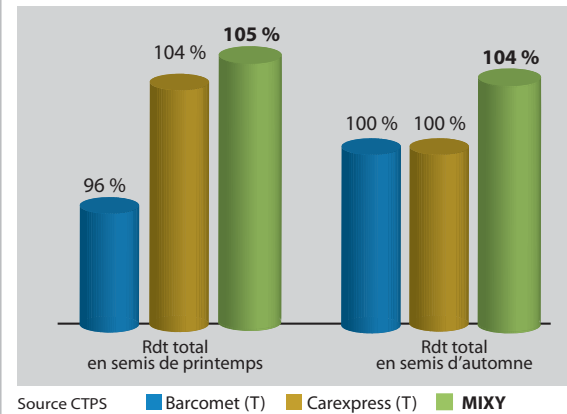
- Protection :

- . surveiller les limaces à l'implantation et intervenir si nécessaire
- . désherber à l'installation (dès le stade 3-4 feuilles) si nécessaire (demandez conseil à votre technicien)

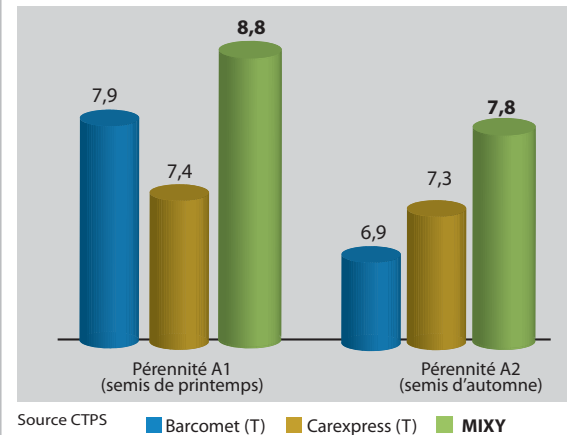
- Fertilisation :

Avant tout apport de fertilisant, tenir compte des éléments disponibles dans les sols en se référant à l'analyse de sol et des restitutions apportées par les animaux.

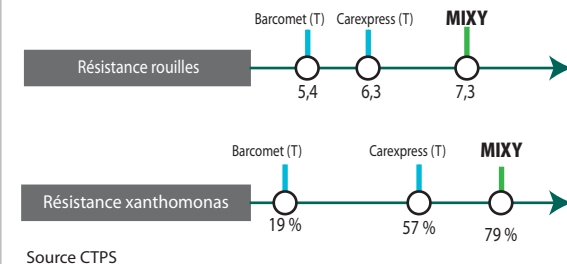
Rendement fourrage (en % des témoins)



Pérennité de production (Note de 1 à 9 ; 9 = très bonne pérennité)



Résistance aux rouilles et xanthomonas (note de 1 à 9 ; 9 = résistant)



Les renseignements contenus dans ce document ne sont donnés qu'à titre indicatif et peuvent varier en fonction des conditions pédo-climatiques et des conditions culturales